

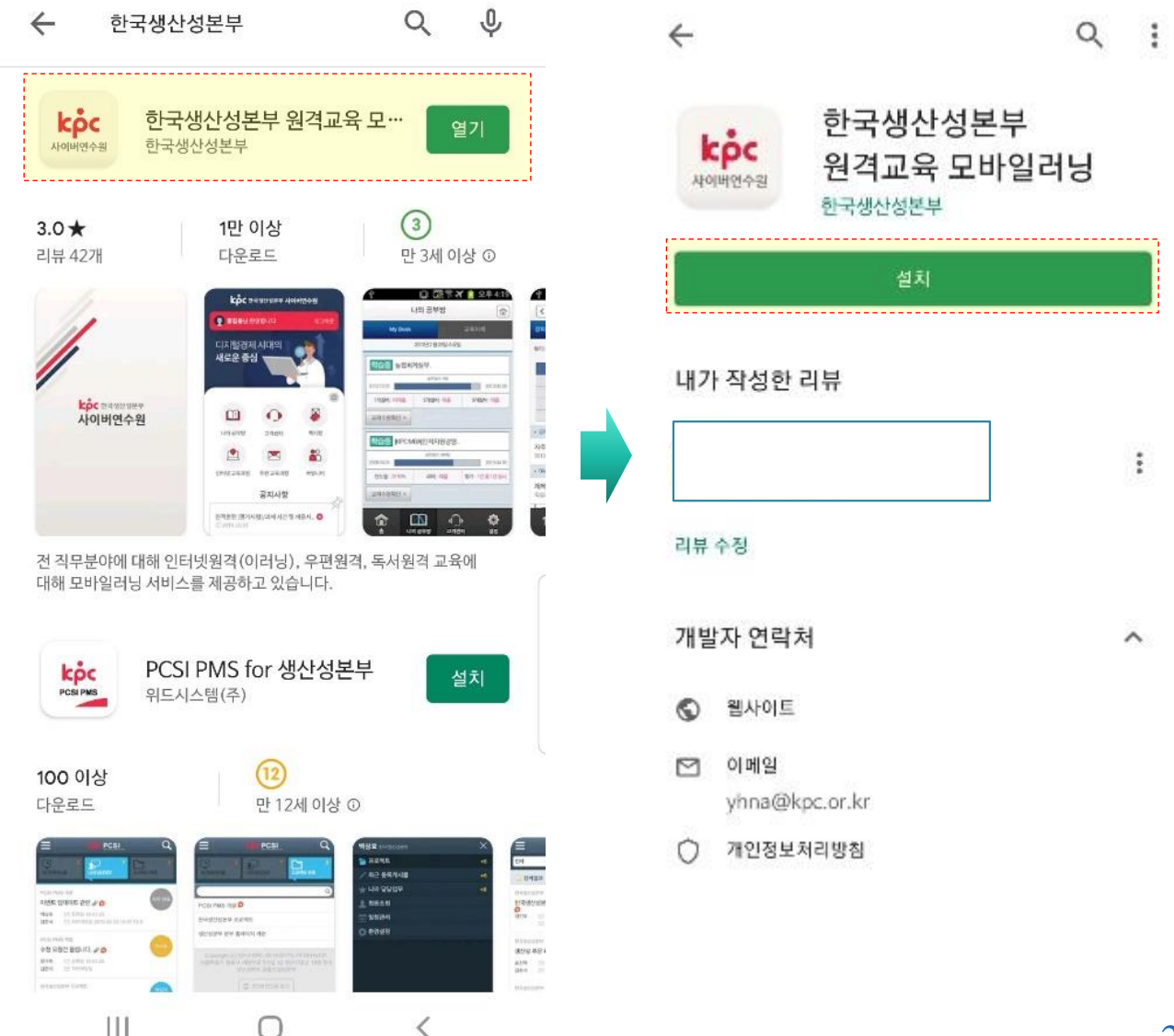
모바일 러닝 사용자 가이드 (Mobile)

1. 안내

1.1. 애플리케이션 다운로드 및 설치하기

■ 한국생산성본부 원격교육 모바일러닝 앱 설치

- 마켓(구글Play), 앱스토어 에서 한국생산성본부 원격교육 모바일 러닝을 검색하여 설치 → KPC 모바일 러닝 실행 → 동영상학습은 KPC 모바일 러닝을 통해서만 가능합니다.
- 원활한 동영상 학습을 위해서는 안드로이드폰의 경우 버전이 3.0 이상을 권장합니다.



2. 홈

2.1. 메인 메뉴

◎ **홈 화면** : 애플리케이션을 실행하면 처음 보여지는 화면입니다.



(A) 메인 메뉴(①~⑧)는 8개로 구성되어 있습니다. 메뉴를 선택하면 해당 페이지로 이동합니다.

- ① 나의 공부방
 - 학습중인 교육 정보를 확인 할 수 있습니다.
- ② 고객센터
 - 공지사항 및 고객문의를 확인, 등록 할 수 있습니다.
- ③ 쪽지함
 - 수신된 쪽지를 확인 할 수 있습니다.
- ④ 인터넷 교육과정
 - 인터넷 교육과정을 확인 할 수 있습니다.
- ⑤ 우편 교육과정
 - 우편 교육과정 확인 할 수 있습니다.
- ⑥ 커뮤니티
 - 학습자 커뮤니티를 이용하실 수 있습니다.
- ⑦ 환경설정
 - 해당 시스템의 환경 설정을 할 수 있습니다.

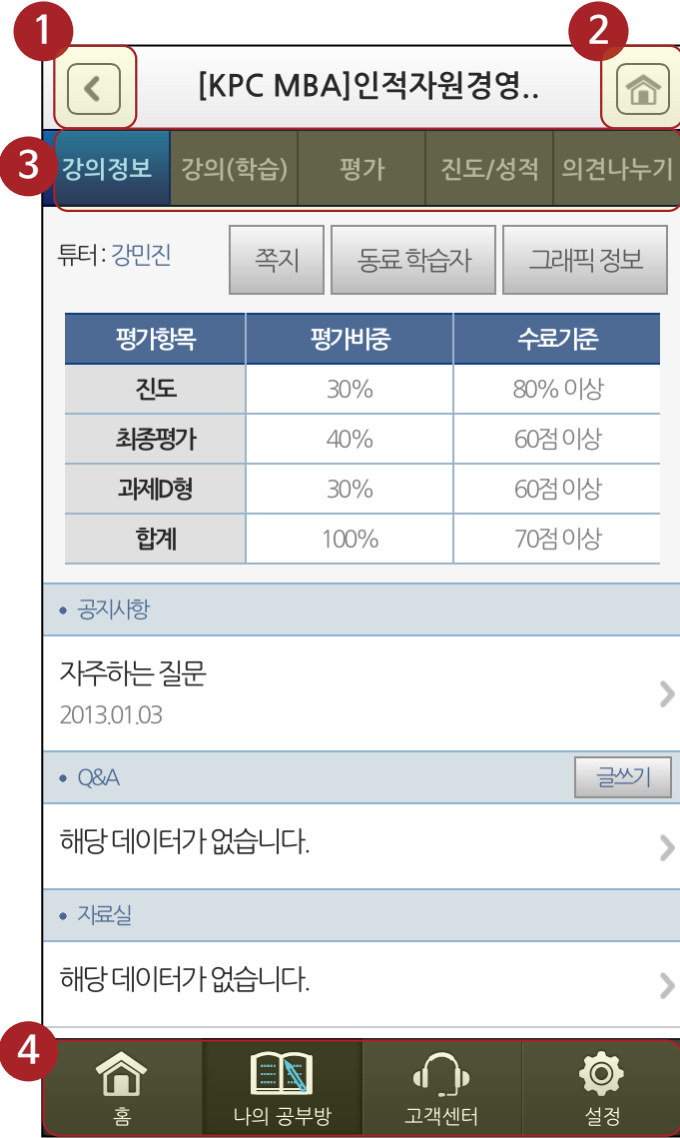
(B) 전화 바로 걸기

- 연락처를 선택하면 담당자에게 전화가 연결됩니다.

2. 홈

2.2. 탭 메뉴

◎ 공통 인터페이스



① 이전 버튼

- 이전 화면으로 이동합니다.

② 홈 버튼

- 메인 메뉴(애플리케이션 처음 실행 화면)으로 이동합니다.

③ 탭 메뉴

- 탭을 선택하면 해당 화면으로 이동합니다.

④ 하단 메뉴

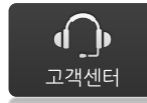
- 빠르게 주요 해당 메뉴로 이동합니다.




- 메인 메뉴로 이동합니다.



- 나의 공부방으로 이동합니다.



- 고객센터로 이동합니다.



- 환경설정으로 이동합니다.

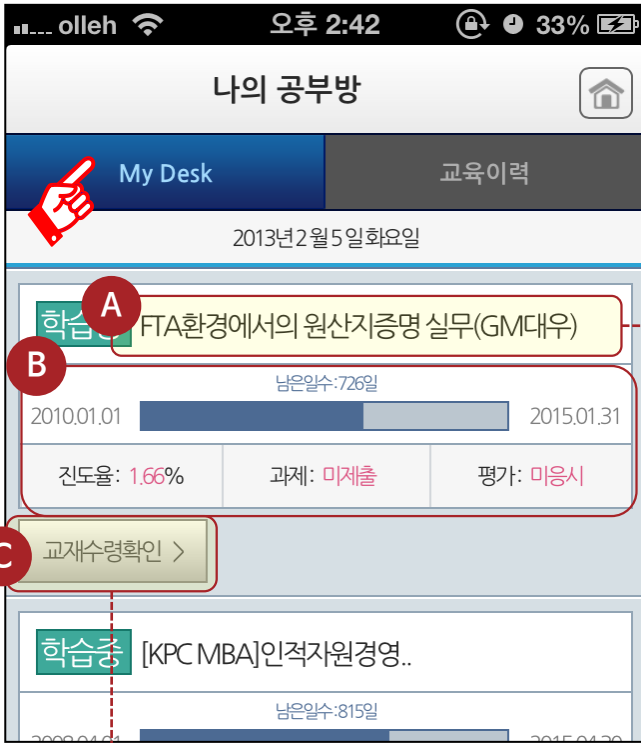
※ 주의!

- - 단말의 하드웨어 백버튼(Back Key)을 누르면 어플리케이션을 종료합니다.

3. 나의 공부방

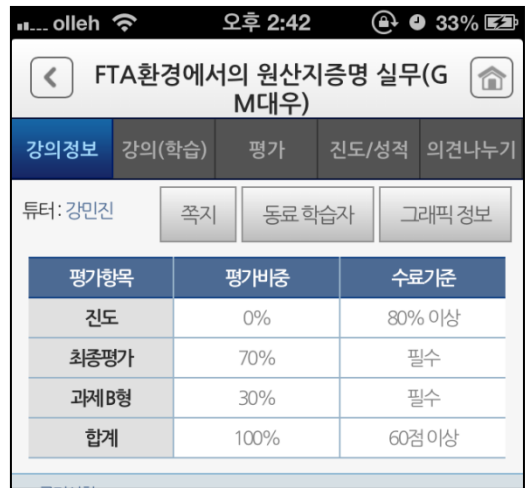
3.1. My Desk

◎ My Desk: 학습중인 교육 목록 화면



(A) 학습정보

➤ 학습중인 강의정보, 진도/성적 등을 확인 할 수 있습니다.



(B) 학습진행

➤ 강의를 학습할 수 있는 일 수, 진도율, 과제 제출 여부, 평가여부를 확인할 수 있습니다.

(C) 교재수령확인

➤ 교재 수령 여부 및 배송조치를 할 수 있습니다.
➤ 신청하신 과정에 교재를 제공하지 않는 경우 교재수령확인을 제공하지 않습니다.



① 수령확인

• 교재 수령여부를 직접 선택합니다.

② 배송조회

• 교재의 배송을 조회합니다.

③ 저장

• 수령 여부를 저장합니다.

3. 나의 공부방

3.1. My Desk > 인터넷 교육과정

◎ 인터넷 교육과정: 학습중인 인터넷 교육과정 관련 화면

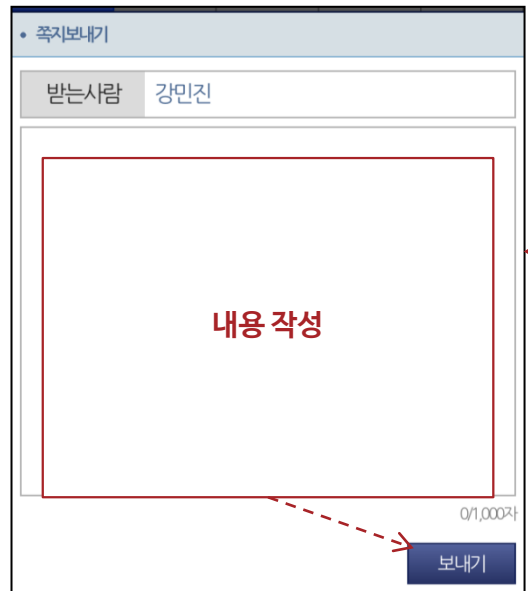


(A) 강의정보

해당 강의 관련 정보를 확인 할 수 있습니다.

① 쪽지

- 튜터에게 쪽지를 보냅니다.



② 동료학습자

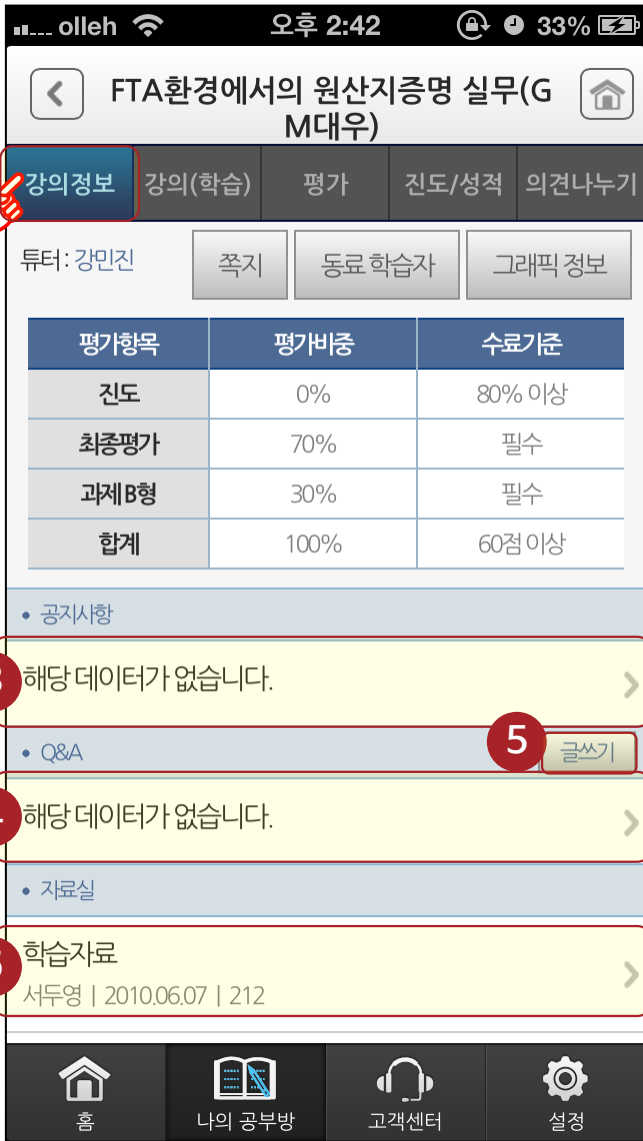
- 동료학습자를 확인합니다.
- 동료학습자에게 쪽지를 보낼 수 있음



3. 나의 공부방

3.1. My Desk > 인터넷 교육과정

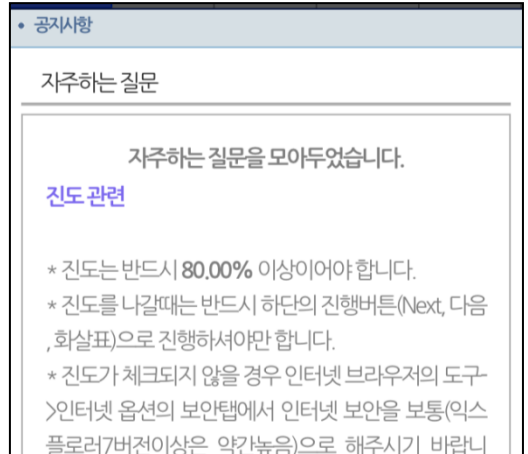
◎ 인터넷 교육과정: 학습중인 인터넷 교육과정 관련 화면



(A) 강의정보

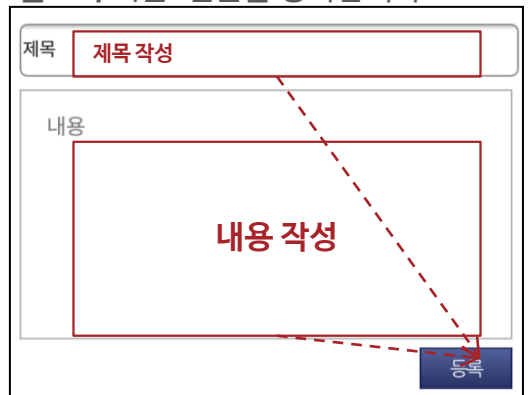
③ 공지사항

- 항목을 선택하면 공지사항을 확인합니다.



④ Q&A

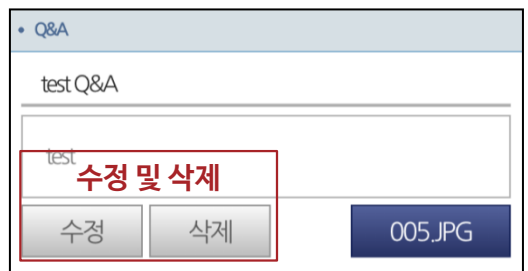
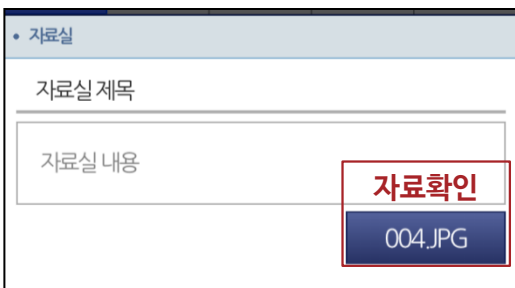
- 글쓰기 버튼: 질문을 등록합니다.



- 항목을 선택하면 해당 Q&A를 확인하고 수정, 삭제가 가능합니다.

⑤ 자료실

- 항목을 선택하면 자료실 글을 확인합니다.



3. 나의 공부방

3.1. My Desk > 인터넷 교육과정

◎ 인터넷 교육과정: 학습중인 인터넷 교육과정 관련 화면

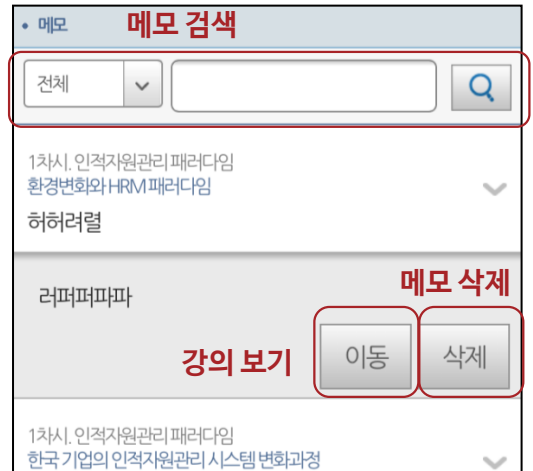


(B) 강의(학습)

해당 강의를 학습할 수 있습니다.

① 메모

- 메모에 담아둔 강의를 학습할 수 있습니다.



② 전체펼침

- 강의 목록이 모두 펼쳐집니다.

③ 강의 목록

- 강의 목록을 확인 할 수 있습니다.
- 선택하면 세부 강의 목록을 확일 할 수 있습니다.

④ 강의 보기(Play)

- 해당 항목의 강의를 볼 수 있습니다.

3. 나의 공부방

3.1. My Desk > 인터넷 교육과정

◎ 인터넷 교육과정: 학습중인 인터넷 교육과정 관련 화면

오후 2:52 37%

[KPC MBA]인적자원경영..

강의정보 강의(학습) 평가 **진도/성적** 의견나누기

• 학습정보

*학습기간: 2008.04.01 ~ 2015.04.30

구분	진행현황	수료기준	평가비중
진도	37.93%	80% 이상	30%
과제	채점중	60점 이상	30%
시험	미제출	60점 이상	40%

• 진도/성적정보

진도

기간	학습기간
점수	11.38점
평가비중	30%

과제A형

기간	2008-04-01 00:00 ~ 2015-04-30 23:59
점수	채점중
평가비중	30%

최종평가

기간	2008-04-01 00:00 ~ 2015-04-30 23:59
점수	미제출
평가비중	40%

합계 | 평가비중: 100% 점수: 11.38점

홈 나의 공부방 고객센터 설정

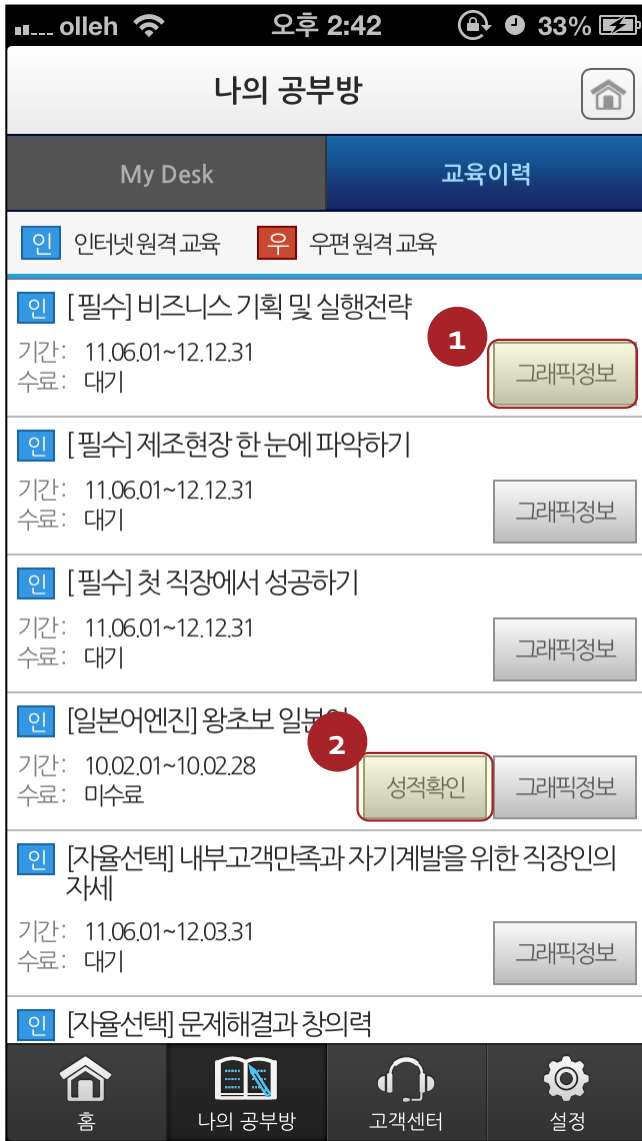
(D)진도/성적

해당 강의의 진도/성적정보를 확인 할 수 있습니다.

3. 나의 공부방

3.2. 교육 이력

◎ **교육이력**: 교육 이력을 확인 하는 화면

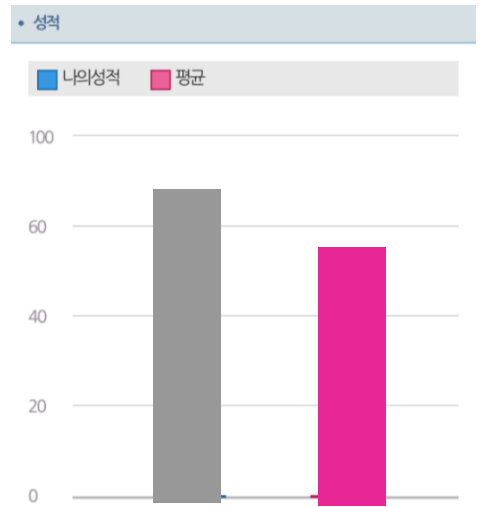


① 그래픽정보

- 해당 교육의 인구통계정보 및 학습결과정보 통계를 확인 할 수 있습니다.
- 9 페이지를 참고하세요.

② 성적확인

- 해당 교육의 성적을 확인할 수 있습니다.



4. 고객 센터

4.1. 공지사항

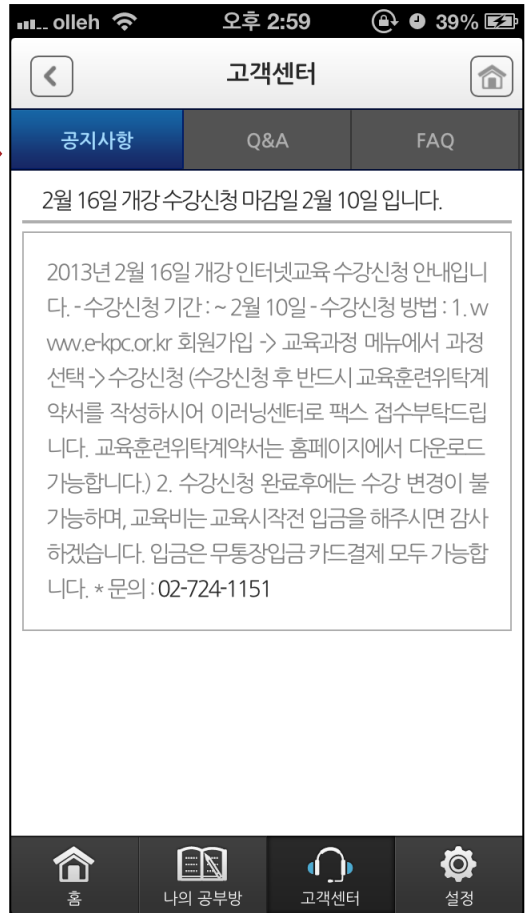
◎ 공지사항: 공지사항을 확인 하는 화면



① 공지사항

- 항목을 선택하면 공지 내용을 확인할 수 있습니다.

[공지확인]



4. 고객 센터

4.2. Q&A

◎ Q&A: 질문 및 답변을 등록, 확인, 수정, 삭제 가능



① 질문 등록

- [등록] 버튼을 선택하면 질문 작성 화면이 나옴



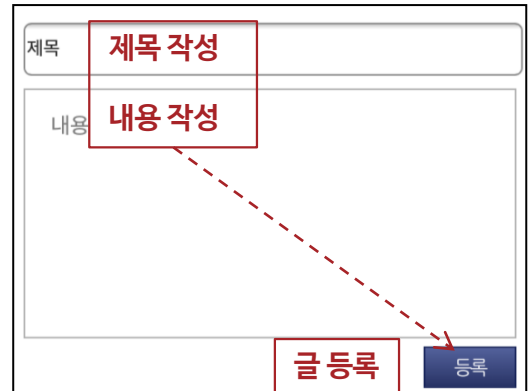
② 질문 확인

- 항목을 선택하면 질문 내용을 확인할 수 있습니다.



③ 질문 수정

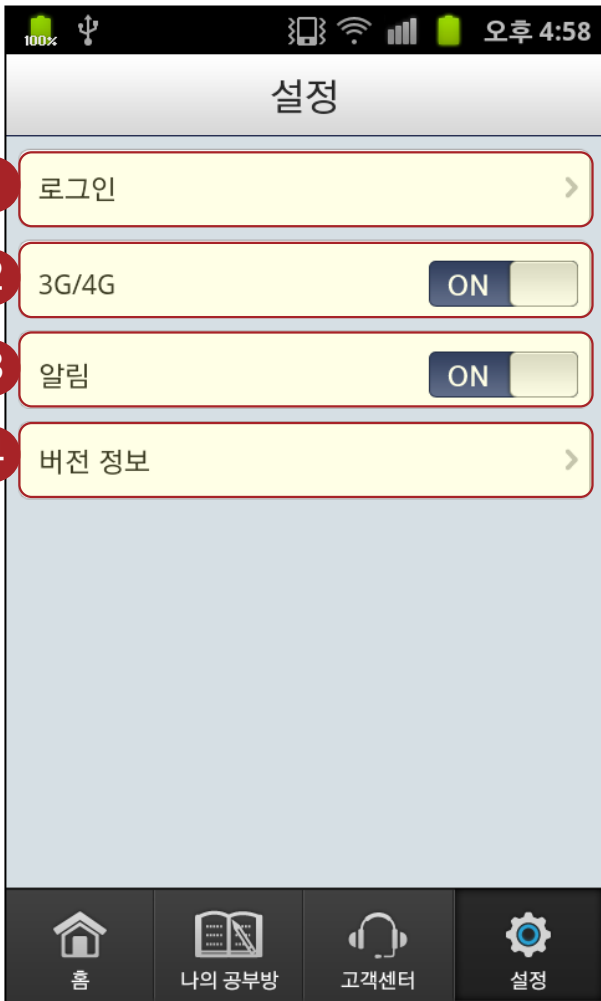
- [수정] 버튼을 선택하면 내용을 수정할 수 있음



5. 환경 설정

5.1. 환경설정

◎ 환경설정: 어플리케이션 설정 가능



② 3G/4G

- 콘텐츠 재생 시 3G/4G를 사용할 것인지 여부를 설정
- 상태: ON/OFF

③ 알림

- 푸시 알림을 받을 것인지 여부를 설정
- 상태: ON/OFF

④ 버전 정보

- 버전 정보를 확인하고 업데이트를 할 수 있는 화면입니다.
- [업데이트] 버튼을 선택하면 최신 업데이트가 있을 경우 스토어로 이동합니다.



① 로그인

- 개인 서비스 이용을 위한 로그인 정보를 설정
- 상태: 로그인/로그아웃
 - a. 아이디/비밀번호
 - b. 아이디 저장 여부
 - c. 자동 로그인 여부
 - d. 로그인하기

